

# Profilbrettvarianten



Schweinsrückenschalung



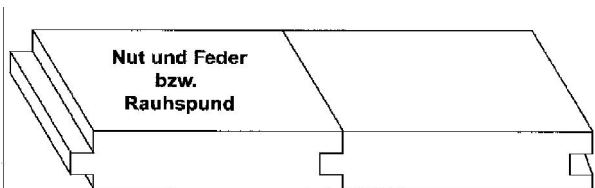
Rundprofilbretter oder Softlinebretter



Fasesbretter



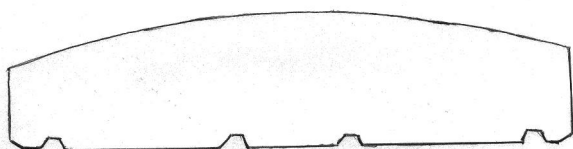
Glattkantbrett



Rauhspondbretter und Fussbodenprofil



Trapezzaunbretter



Handlaufprofil (Dougl. 35 x 152 mm)




**HOLZWERK DELP**

**Wir handeln. Mit Holz.**

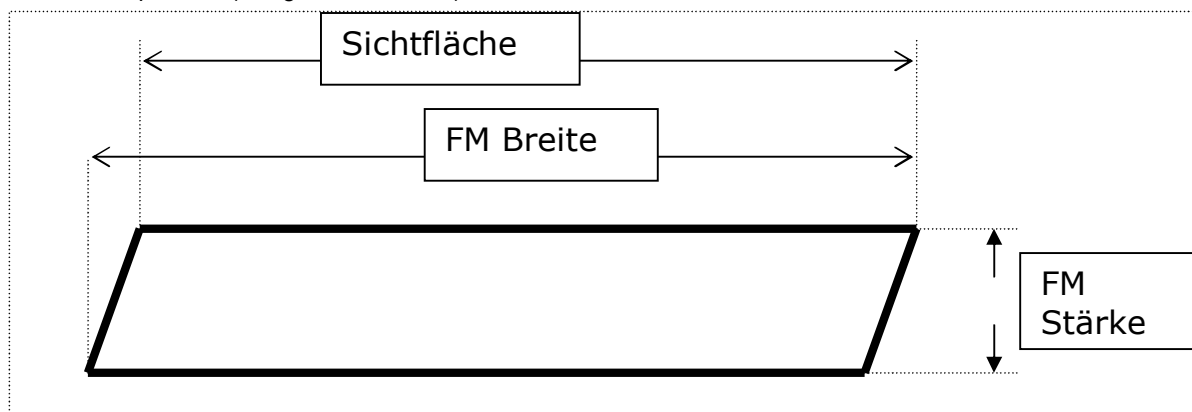
Am Sägewerk 1 • 64385 Reichelsheim

Tel. 0 61 64 / 50 129 - 0 • Fax. 56 72

info@delp.de • www.delp.de



Schrägprofil mit Wechselfalz und 7 mm Schattenfuge



Rhombusleistenprofil



**Stufenfalz** feste Stärke 28 mm z.B. für Terrassendielen damit man von unten nach oben nicht durchschauen kann – z.B. bei einem Balkon. Werden auch auf Luft verlegt z.B. 7 mm Luft.